

ОТЧЕТ О ФИНАНСОВЫХ РЕЗУЛЬТАТАХ ДЕЯТЕЛЬНОСТИ УЧРЕЖДЕНИЯ

на 1 января 2023 года

Форма по ОКУД

Учреждение

Муниципальное бюджетное дошкольное образовательное учреждение детский сад "Светлячок" Смоленской области

Обособленное подразделение

МБДОУ д/с "Светлячок"

Учредитель

Наименование органа, осуществляющего

полномочия учредителя

Периодичность: годовая

Единица измерения: руб

Дата по ОКПО	КОДЫ
14.01.2023	0503721
ИНН	6714012620
по ОКТМО	
по ОКПО	
Глава по БК	
По ОКЕИ	383


1	Наименование показателя	Код строки	Код по КОСГУ	4	5	6	Итого
Доходы		010	100	1781125.21	14019726.69	2226561.97	18027413.87
(стр.030+стр.040+стр.050+стр.060+стр.070+стр.090+стр.100+стр.110)							
Доходы от собственности		030	120	-	-	-	-
в том числе:							
Доходы от оказания платных услуг (работ), компенсаций затрат		040	130	-	14019726.69	2226561.97	16246288.66
в том числе:							
Доходы от оказания платных услуг (работ)		041	131	-	14019726.69	2226561.97	16246288.66
Штрафы, пени, неустойки, возмещения ущерба		050	140	-	-	-	-
в том числе:							
Безвозмездные поступления текущего характера от бюджетов		060	150	-	-	-	-
в том числе:							
Поступления текущего характера бюджетным и автономным учреждениям от сектора государственного управления		061	152	1781125.21	-	-	1781125.21
Безвозмездные поступления капитального характера от бюджетов		070	160	-	-	-	-
в том числе:							
Доходы от операций с активами		090	170	-	-	-	-
в том числе:							
Прочие доходы		100	180	-	-	-	-
в том числе:							


Наименование показателя	Код строки	Код по КОСГУ	Деятельность с целевыми средствами		Деятельность по государственному заданию	Приносящая доход деятельность	Итого
			4	4			
1	2	3	4	4	4	4	4
Расходы	150	200	1'768'784.60	13'987'669.39	2'306'702.67	18'063'156.66	
(стр.160+стр.170+стр.190+стр.210+стр.230+стр.240+стр.250+стр.260+стр.270)	160	210	-	12'415'015.47	-	12'415'015.47	
Оплата труда и начисления на выплаты по оплате труда							
в том числе:							
Заработная плата	161	211	-	9'535'506.97	-	9'535'506.97	
Начисления на выплаты по оплате труда	162	213	-	2'879'508.50	-	2'879'508.50	
Оплата работ, услуг	170	220	1'768'784.60	975'848.25	-	2'744'632.85	
в том числе:							
Услуги связи	171	221	-	6'022.80	-	6'022.80	
Коммунальные услуги	172	223	1'768'784.60	181'712.12	-	1'950'496.72	
Работы, услуги по содержанию имущества	173	225	-	649'806.53	-	649'806.53	
Прочие работы, услуги	174	226	-	138'306.80	-	138'306.80	
Обслуживание долговых обязательств	190	230	-	-	-	-	
в том числе:							
Безвозмездные перечисления текущего характера организациям	210	240	-	-	-	-	
в том числе:							
Безвозмездные перечисления бюджетам	230	250	-	-	-	-	
в том числе:							
Социальное обеспечение	240	260	-	16'197.99	-	16'197.99	
в том числе:							
Социальные пособия и компенсации персоналу в денежной форме	241	266	-	16'197.99	-	16'197.99	
Расходы по операциям с активами	250	270	-	579'786.55	2'306'702.67	2'886'489.22	
в том числе:							
Амортизация	251	271	-	39'685.71	-	39'685.71	
Расходование материальных запасов	252	272	-	540'100.84	2'306'702.67	2'846'803.51	
Безвозмездные перечисления капитального характера организациям	260	280	-	-	-	-	
в том числе:							
Прочие расходы	270	290	-	-	-	-	
в том числе:							
Налоги, пошлины и сборы	271	291	-	797.00	-	797.00	

Штрафы за нарушение законодательства о закупках и нарушение условий контрактов (договоров)	272	293	-	24.13	-	24.13	-	24.13
Чистый операционный результат (стр.301 - стр.302); (стр.310 + стр.410)	300		12'340.61	32'057.30	-80'140.70	-80'140.70	-35'742.79	-35'742.79
Операционный результат до налогообложения (стр.010 - стр.1150)	301		12'340.61	32'057.30	-80'140.70	-80'140.70	-35'742.79	-35'742.79
Налог на прибыль	302		-	-	-	-	-	-
Операции с нефинансовыми активами (стр.320 + стр.330 + стр.350 + стр.360+стр.370+стр.380+стр.390+стр.400)	310		-	28'491.28	127'190.19	127'190.19	155'681.47	155'681.47
Чистое поступление основных средств	320		-	-32'185.71	-	-	-32'185.71	-32'185.71
в том числе:								
увеличение стоимости основных средств	321	310	-	7'500.00	-	-	7'500.00	7'500.00
уменьшение стоимости основных средств	322	41x	-	39'685.71	-	-	39'685.71	39'685.71
Чистое поступление нематериальных активов	330		-	-	-	-	-	-
в том числе:								
увеличение стоимости нематериальных активов	331	320	-	-	-	-	-	-
уменьшение стоимости нематериальных активов	332	42x	-	-	-	-	-	-
Чистое поступление произведенных активов	350		-	-	-	-	-	-
в том числе:								
увеличение стоимости произведенных активов	351	330	-	-	-	-	-	-
уменьшение стоимости произведенных активов	352	43x	-	-	-	-	-	-
Чистое поступление материальных запасов	360		-	60'676.99	127'190.19	127'190.19	187'867.18	187'867.18
в том числе:								
увеличение стоимости материальных запасов	361	340	-	600'777.83	2'433'892.86	2'433'892.86	3'034'670.69	3'034'670.69
в том числе:								
увеличение стоимости продуктов питания								
увеличение стоимости прочих оборотных запасов (материалов)	342		-	537'556.43	2'304'433.29	2'304'433.29	2'841'989.72	2'841'989.72
уменьшение стоимости материальных запасов	346		-	63'221.40	129'459.57	129'459.57	192'680.97	192'680.97
в том числе:								
уменьшение стоимости материальных запасов	362	440	-	540'100.84	2'306'702.67	2'306'702.67	2'846'803.51	2'846'803.51
Уменьшение стоимости продуктов питания								
Чистое поступление прав пользования активом	370	442	-	540'100.84	2'306'702.67	2'306'702.67	2'846'803.51	2'846'803.51
в том числе:								
увеличение стоимости права пользования активом	371	350	-	-	-	-	-	-
уменьшение стоимости права пользования активом	372	450	-	-	-	-	-	-
Чистое изменение затрат на изготовление готовой продукции (работ, услуг)	390		-	-	-	-	-	-
в том числе:								
увеличение затрат	391	x	-	-	-	-	-	-
уменьшение затрат	392	x	-	-	-	-	-	-
Чистое изменение расходов будущих периодов	400	x	-	-	-	-	-	-
Операции с финансовыми активами и обязательствами (стр.420 - стр.510)	410		12'340.61	3'566.02	-207'330.89	-207'330.89	-191'424.26	-191'424.26


Операции с финансовыми активами (стр.420 + стр.430 + стр.440 +стр.460 + стр.470 + стр.480)	420							-32'1324.60	-32'1324.60
Чистое поступление денежных средств и их эквивалентов	430							33'346.58	33'346.58
в том числе:									
поступление денежных средств и их эквивалентов	431	510	1781'125.21	14'019726.69				2'581'233.15	18'382'085.05
выбытие денежных средств и их эквивалентов	432	610	1781'125.21	14'019726.69				2'547'886.57	18'348'738.47
Чистое поступление ценных бумаг, кроме акций	440								
в том числе:									
увеличение стоимости ценных бумаг, кроме акций и иных финансовых инструментов	441	520							
уменьшение стоимости ценных бумаг, кроме акций и иных финансовых инструментов	442	620							
Чистое поступление акций и иных финансовых инструментов	450								
в том числе:									
увеличение стоимости акций и иных финансовых инструментов	451	530							
уменьшение стоимости акций и иных финансовых инструментов	452	630							
Чистое предоставление займов (ссуд)	460								
в том числе:									
увеличение задолженности по предоставленным займам (ссудам)	461	540							
уменьшение задолженности по предоставленным займам (ссудам)	462	640							
Чистое поступление иных финансовых активов	470								
в том числе:									
увеличение стоимости иных финансовых активов	471	550							
уменьшение стоимости иных финансовых активов	472	650							
Чистое увеличение дебиторской задолженности	480								
в том числе:									
увеличение дебиторской задолженности	481	560	1781'125.21	14'019726.69				2'226'561.97	18'027'413.87
уменьшение дебиторской задолженности	482	660	1781'125.21	14'019726.69				2'581'233.15	18'382'085.05
Операции с обязательствами (стр.520 + стр.530 + стр.540 + стр.550 + стр.560)	510								
Чистое увеличение задолженности по внутренним привлеченным займам	520		-12'340.61	-3'566.02				-113'993.71	-129'900.34
в том числе:									
увеличение задолженности по внутренним привлеченным займам	521	710							
уменьшение задолженности по внутренним привлеченным займам	522	810							
Чистое увеличение задолженности по внешним привлеченным займам	530								
в том числе:									
увеличение задолженности по внешним привлеченным займам	531	720							
уменьшение задолженности по внешним привлеченным займам	532	820							
Чистое увеличение прочей кредиторской задолженности	540		-12'340.61	-3'566.02				-113'993.71	-129'900.34
в том числе:									
увеличение прочей кредиторской задолженности	541	730	1768'784.60	23'566'044.50				2'433'892.86	277'687'21.96

уменьшение прочей кредиторской задолженности	542	830	1781125.21	23569610.52	2547886.57	27898622.30
Чистое изменение доходов будущих периодов	550	x	-	-	-	-
Чистое изменение резервов предстоящих расходов	560	x	-	-	-	-

Руководитель

 (подпись)
 (расшифровка подписи)
 Сафронова Юлия Владимировна

Главный бухгалтер

 (подпись)
 (расшифровка подписи)
 Полякова Маргарита Александровна

Централизованная бухгалтерия
 м.у. ЧУКО Смоленского района
 (наименование, ОГРН, ИНН, КПП, местонахождение)
 начальник
 Беленкова Инна Леонидовна
 (расшифровка подписи)
 (подпись)
 (должность)
 (расшифровка подписи)

Исполнитель

 (подпись)
 (расшифровка подписи)
 Полякова Маргарита Александровна
 (расшифровка подписи)
 (телефон, e-mail)
 (подпись)
 (расшифровка подписи)
 Беленкова Инна Леонидовна



" 14 " 02 2023 г.